




平成26年 臨時休業日・臨時開場日 [食肉部]

-  は条例上の休業日
-  は、臨時休業日（51日）
-  は、臨時開場日（2日）

1月 (20日)							2月 (18日)							3月 (19日)						
日	月	火	水	木	金	土	日	月	火	水	木	金	土	日	月	火	水	木	金	土
			1	2	3	4							【1】							【1】
5	6	7	8	9	10	【11】	2	【3】	4	5	6	7	【8】	2	【3】	4	5	6	7	【8】
12	13	14	15	16	17	【18】	9	10	11	12	13	14	【15】	9	10	11	12	13	14	【15】
19	20	21	22	23	24	【25】	16	17	18	19	20	21	【22】	16	17	18	19	20	21	【22】
26	27	28	29	30	31		23	24	25	26	27	28		23	24	25	26	27	28	【29】
														30	31					

4月 (21日)							5月 (21日)							6月 (21日)						
日	月	火	水	木	金	土	日	月	火	水	木	金	土	日	月	火	水	木	金	土
		1	2	3	4	【5】					1	2	3	1	2	3	4	5	6	【7】
6	7	8	9	10	11	【12】	4	5	⑥	7	8	9	【10】	8	9	10	11	12	13	【14】
13	14	15	16	17	18	【19】	11	12	13	14	15	16	【17】	15	16	17	18	19	20	【21】
20	21	22	23	24	25	【26】	18	19	20	21	22	23	【24】	22	23	24	25	26	27	【28】
27	28	29	30				25	26	27	28	29	30	【31】	29	30					

7月 (22日)							8月 (20日)							9月 (20日)						
日	月	火	水	木	金	土	日	月	火	水	木	金	土	日	月	火	水	木	金	土
		1	2	3	4	【5】						1	【2】		1	2	3	4	5	【6】
6	7	8	9	10	11	【12】	3	4	5	6	7	8	【9】	7	8	9	10	11	12	【13】
13	14	15	16	17	18	【19】	10	11	12	13	14	【15】	【16】	14	15	16	17	18	19	【20】
20	21	22	23	24	25	【26】	17	18	19	20	21	22	【23】	21	22	23	24	25	26	【27】
27	28	29	30	31			24	25	26	27	28	29	【30】	28	29	30				
							31													

10月 (22日)							11月 (18日)							12月 (23日)						
日	月	火	水	木	金	土	日	月	火	水	木	金	土	日	月	火	水	木	金	土
			1	2	3	【4】							【1】		1	2	3	4	5	6
5	6	7	8	9	10	【11】	2	3	4	5	6	7	【8】	7	8	9	10	11	12	13
12	13	14	15	16	17	【18】	9	10	11	12	13	14	【15】	14	15	16	17	18	19	20
19	20	21	22	23	24	【25】	16	17	18	19	20	21	【22】	21	22	②③	24	25	26	【27】
26	27	28	29	30	31		23	24	25	26	27	28	【29】	【28】	29	30	31			
							30													

年間開場日数: 245日